





Plan d'arrivée



**DOUCHES
(CAMPING)**

**DÉPART NAVETTES
12H À 16H**

ARRIVÉE

-  Parking
-  Accès aux navettes (piéton)
-  Route barrée
-  Parcours de la course